

# 作文用紙記入の仕方

※必須です  
**学年番号・作品番号** を記入  
 中学校1年生、作品番号1の場合  
 記入例：1 — 1

注意  
2

学年番号 1 — 作品番号 1

J A 市立 共 済 中 学 校

注意  
1


学校名を  
 ● 作文用紙右端  
 ● 学年、名前の上  
 のどちらかに記入  
 ※ゴム印でも可

○句点・読点・かぎかっこなどは、一はことりましょう。  
 ○ひらがな・カタカナ・対話・会話などの書き方は、教科書をみましょう。  
 ○段落は行をかえましょう。

\*\*\*\*\*  
 ○行の終わりに句読点きたら、そこにつけましょう。段落の  
 ほかは次の行の始めの一はこをあげないようにしましょう。  
 ○書き終えたら見直しましょう。特に使ったことは適切かど  
 うか確認しましょう。

○ 作文用紙はB4サイズで応募してください。 ○

- ・市販されている原稿用紙での応募でも構いませんが、  
 「募集資材に同封しているCD」および「JA共済連福岡のホームページ」からも、  
 JA共済の作文用紙をダウンロードできますのでご利用ください。  
 ※印刷の際は、白黒印刷でも構いません。



(5・6学年・中学生用) (20×20)


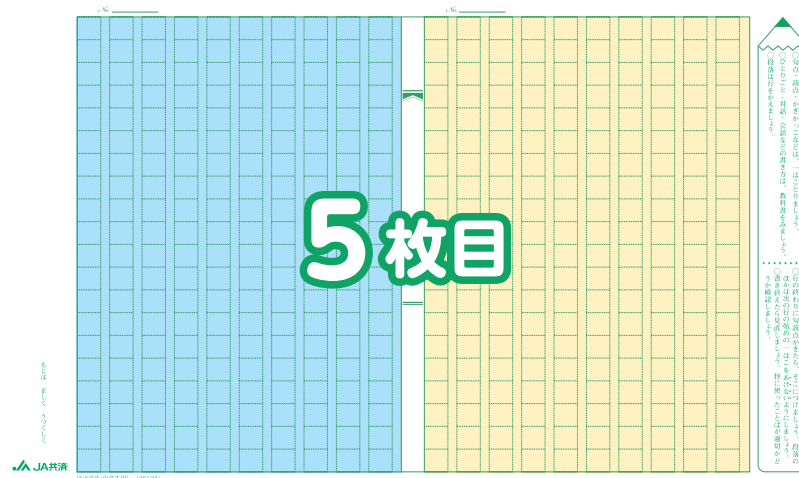
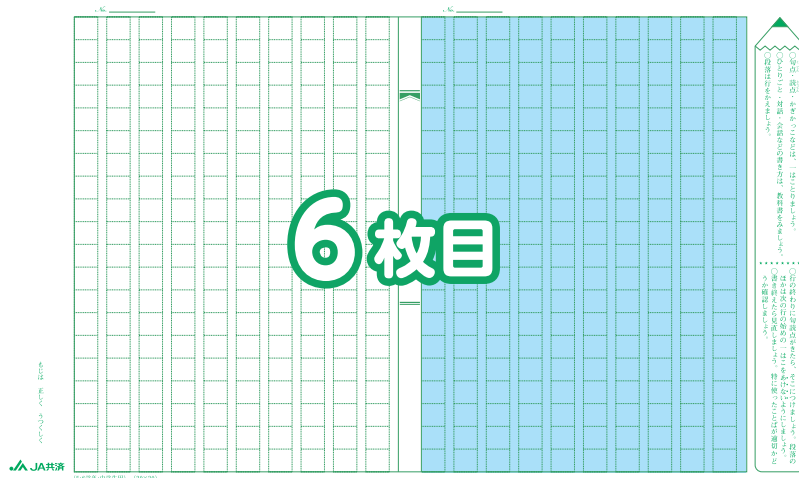

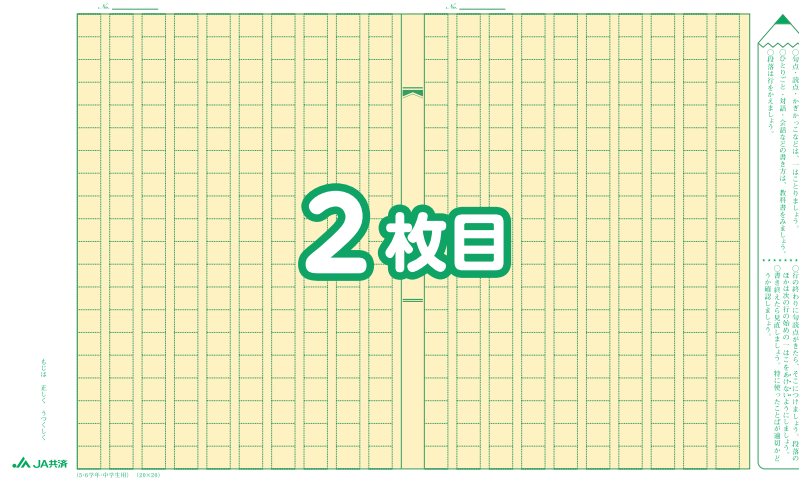
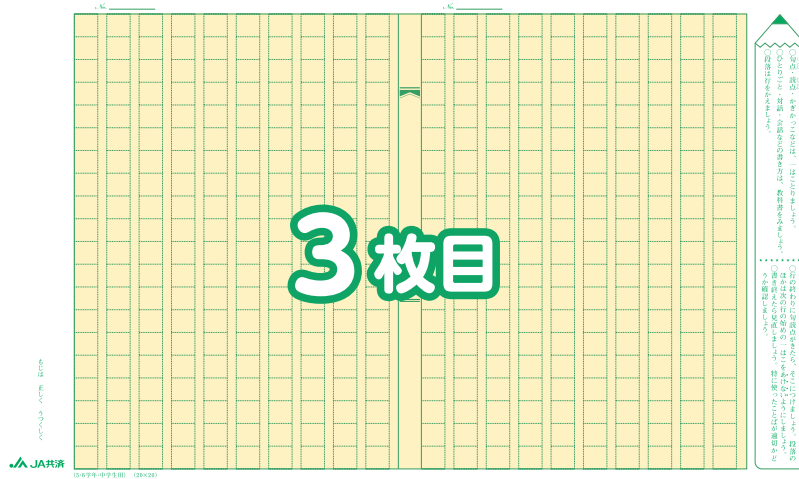


字数基準があります。

下記作文用紙の場合は、**水色の範囲内で終わるように**ご記入ください。

中学1・2・3年生〈作文用紙20×20の場合〉

5枚目の11行目(1,801字)～6枚目の10行目(2,200字)



※字数基準の範囲外は審査の対象外となりますのでご注意ください。