



作文用紙記入の仕方

注意 1

学校名を
● 作文用紙右端
● 学年、名前の上
のどちらかに記入
※ゴム印でも可

JA市立共済中学校

学年番号 1 作品番号 1

注意 2

※必須です
学年番号・作品番号 を記入
中学校1年生、作品番号1の場合
記入例：1 — 1

○句点・読点・かぎかっこなどは、一はことりましょう。
○ひとりごと・対話・会話などの書き方は、教科書をみましょう。
○段落は行をかえましょう。
○行の終わりに句読点きたら、そこにつけましょう。段落の
ほかは次の行の始めの一はこをあけないようにしましょう。
○書き終えたら見直しましょう。特に使ったことは適切かど
うか確認しましょう。

「大切なもの」
一年 仲間 ゆき
冬休みに初めて一人旅をした。場所は東北

作文用紙の罫線部分



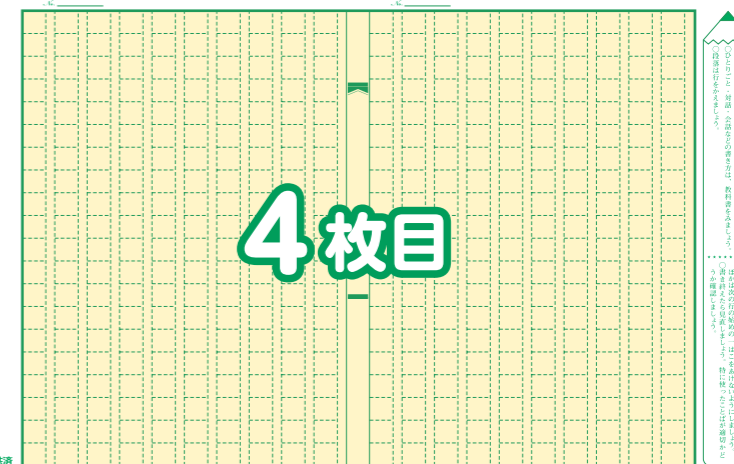
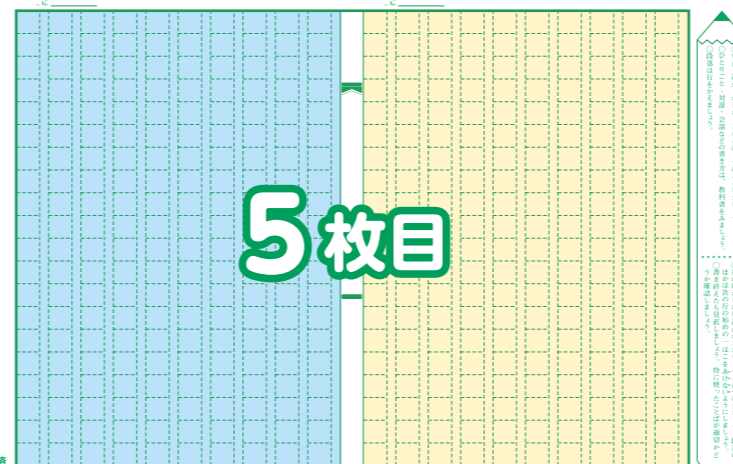
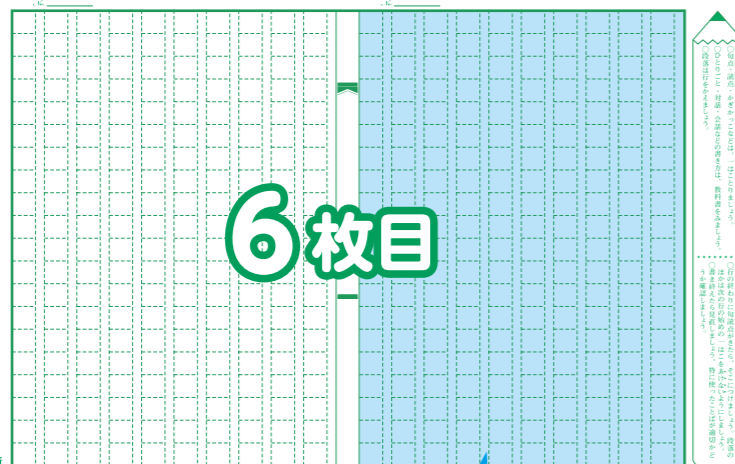


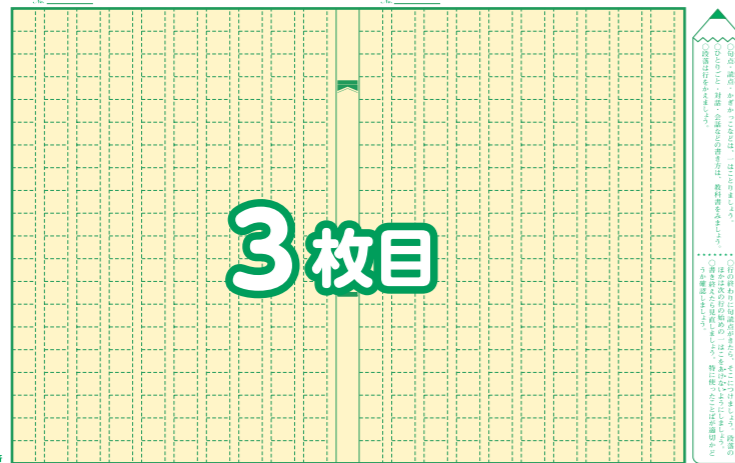
(5・6学年・中学生用) (20×20)



字数制限があります。

下記、作文用紙の水色の範囲内で終わるようにご記入ください。

〈作文用紙20×20〉



5枚目の11行目～6枚目の10行目の間

※字数基準の範囲外は審査の対象外となりますのでご注意ください。